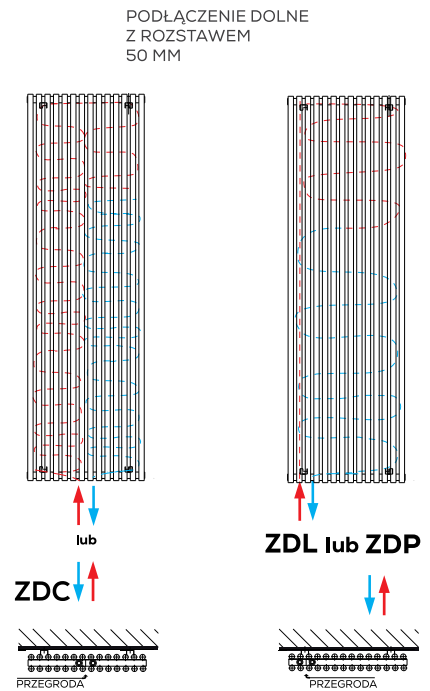
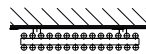
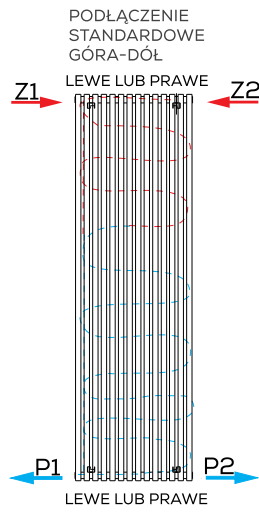
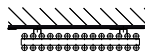
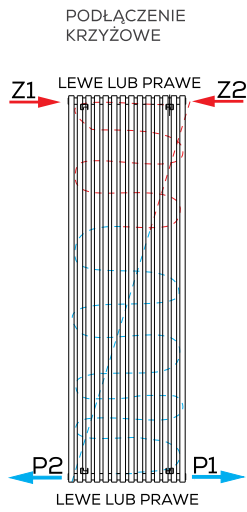
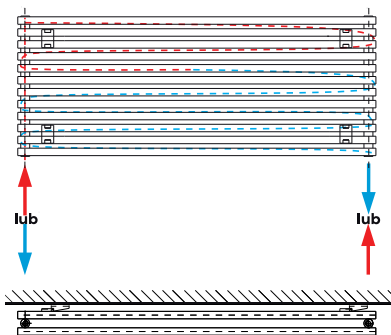


# Rodzaje połączeń

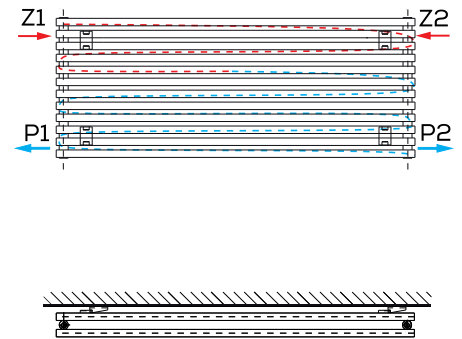
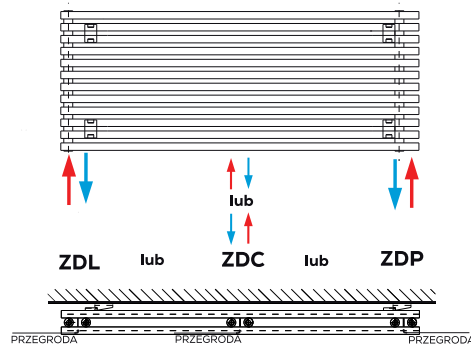
Standardowym zasilaniem w grzejniku jest zasilanie boczne, za dodatkową opłatą wykonujemy inne.



PRZY ZASILANIU ZDP LUB ZDL KRÓCCEM ZASILAJĄCYM ZAWSZE JEST KRÓCIEC ZEWNĘTRZNY



STANDARDOWE PODŁĄCZENIE OD DÓŁ W KOLEKTORACH PO SZEROKOŚCI GRZEJNIKA



ROZSTAW ZASILANIA BOCZNEGO LEWEGO LUB PRAWEGO JEST ZALEŻNY OD WYSOKOŚCI GRZEJNIKA

Ze względu na nietypową budowę grzejnika nie ma możliwości podłączenia grzałki elektrycznej.